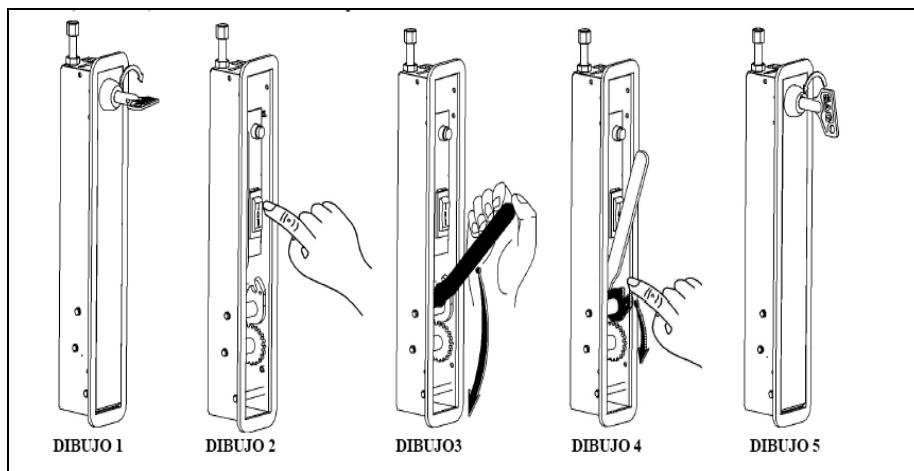


INFORMACIÓN SOBRE EL DESBLOQUEO DE DIFERENTES MOTORES PARA EL FUNCIONAMIENTO MANUAL DE PUERTAS AUTOMATICAS

DESBLOQUEO MOTORES DE CIERRES ENROLLABLES


-Cierres enrollables con taquilla modelo CQ8 como desbloqueo:

- Se abre la cerradura (dibujo 1)
- Se acciona la palanca larga, se tira de ella suavemente para el desbloqueo del electro-freno del motor hasta que se note resistencia y quede bloqueada (dibujo 3) **IMPORTANTE NO FORZAR, BUSCAR BAJAR LA PALANCA APLICANDO UNA FUERZA NORMAL QUE NO ROMPA O DEFORME LA MISMA.**
- Para bloquear el electro-freno del motor, accionar la palanca pequeña con capucha amarilla, tirar de ella para que la palanca larga se desbloquee y vuelva a su sitio original (dibujo 4).
- Cerrar la tapa (dibujo 5)




-Cierres enrollables con taquilla modelo CQ3 como desbloqueo:

Abrir taquilla, si la hubiera, (PUEDE DARSE EL CASO QUE NO HAYA TAQUILLA, ENTONCES ENCONTRARÁ EL CABLE CON EL DESBLOQUEO SUELTO), girar un par de vueltas en el sentido contrario a las agujas del reloj, la parte inferior del desbloqueo y probar la puerta si esta suave para subirla, cuando este arriba la puerta, volver el desbloqueo a su posición original girando ésta vez la parte inferior del desbloqueo en sentido agujas del reloj, para volver a bloquear la puerta.



INFORMACIÓN SOBRE EL DESBLOQUEO DE DIFERENTES MOTORES PARA EL FUNCIONAMIENTO MANUAL DE PUERTAS AUTOMATICAS

- Desbloqueo Cierre enrollable con motor MDF ataque lateral



La operación de desbloqueo del operador debe realizarse posiblemente con la puerta cerrada, en cualquier caso debe evitarse absolutamente la presencia de personas, animales u objetos en las inmediaciones de la puerta.

Si fuera necesario accionar manualmente la puerta debido a falta de alimentación eléctrica o avería de la automatización, hay que quitar la alimentación eléctrica al equipo y utilizar el dispositivo de desbloqueo del siguiente modo:

- 1- Tirar de la manecilla roja (cadena corta tipo bicicleta), para quitar el bloqueo del motor.
- 2- Tirar de uno de los lados de la cadena larga, para abrir o cerrar la puerta.

Para restablecer el funcionamiento normal, tirar de la manecilla verde (cadena corta tipo bicicleta), de ésta manera se activará nuevamente el bloqueo del motor.